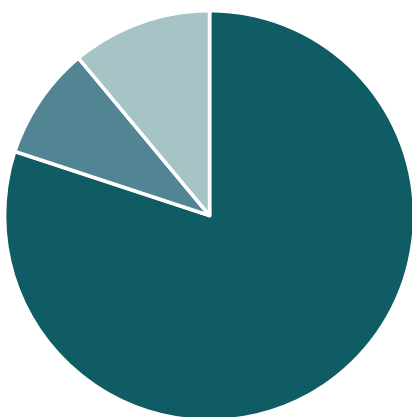


## Not 9: Svenska litteratursällskapetets och Svenska kulturfondens fondtillgångar enligt marknadsvärde

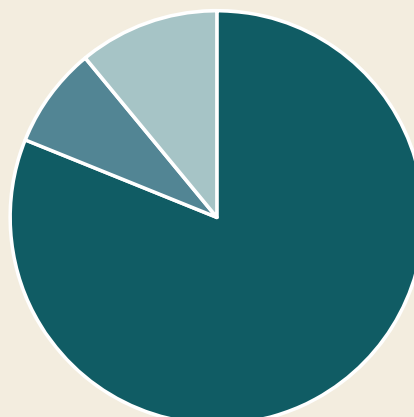
31.12.2018 1557 m €

|                                  |      |
|----------------------------------|------|
| Aktier och andelar               | 80 % |
| Fastigheter och fastighetsaktier | 9 %  |
| Ränteplaceringar                 | 11 % |



31.12.2017 1668 m €

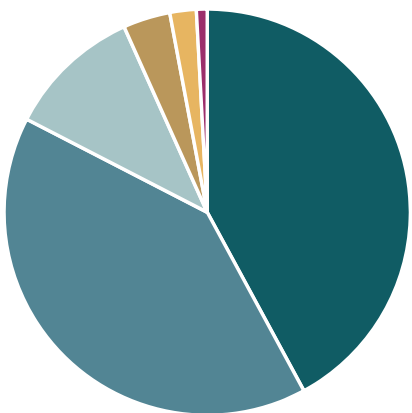
|                                  |     |
|----------------------------------|-----|
| Aktier och andelar               | 81% |
| Fastigheter och fastighetsaktier | 8%  |
| Ränteplaceringar                 | 11% |



## Not 10: Svenska litteratursällskapetets och Svenska kulturfondens aktieplaceringar fördelade enligt instrumentslag, marknadsvärde

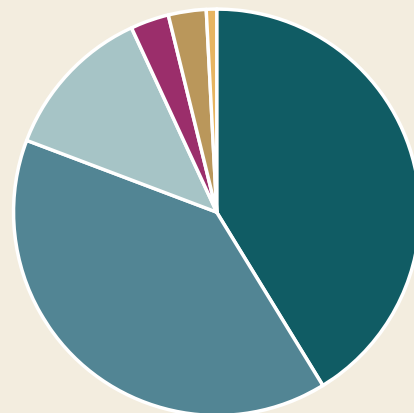
31.12.2018 1247 m €

|                                   |     |
|-----------------------------------|-----|
| Aktiefonder                       | 42% |
| Aktier Finland                    | 40% |
| Aktier Sverige                    | 11% |
| Private Equity-bundna placeringar | 4%  |
| Strukturerade aktieobligationer   | 2%  |
| Övriga aktier                     | 1%  |



31.12.2017 1349 m €

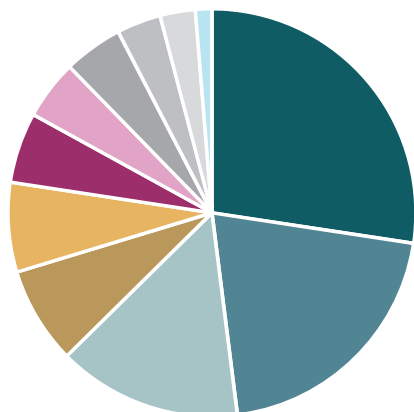
|                                   |     |
|-----------------------------------|-----|
| Aktier Finland                    | 41% |
| Aktiefonder                       | 39% |
| Aktier Sverige                    | 12% |
| Övriga aktier                     | 3%  |
| Private Equity-bundna placeringar | 3%  |
| Strukturerade aktieobligationer   | 1%  |



## Not 11: Svenska litteratursällskapets och Svenska kulturfondens aktieplaceringars branschfördelning enligt marknadsvärde

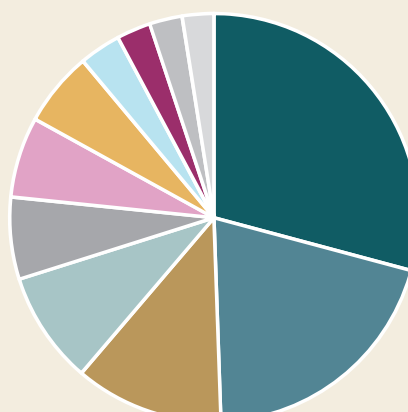
31.12.2018 1247 m€

|                              |     |
|------------------------------|-----|
| Industri och transport       | 27% |
| Finans                       | 21% |
| IT                           | 15% |
| Material                     | 8%  |
| Hälsovård                    | 7%  |
| Telekom                      | 6%  |
| Dagligvaror                  | 5%  |
| Sällanköpsvaror och tjänster | 5%  |
| Fastigheter                  | 4%  |
| Energi                       | 3%  |
| Samhällstjänster             | 1%  |



31.12.2017 1349 m€

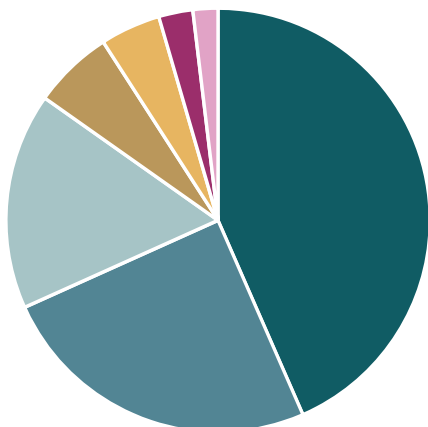
|                              |     |
|------------------------------|-----|
| Industri och transport       | 29% |
| Finans                       | 20% |
| Material                     | 12% |
| IT                           | 9%  |
| Sällanköpsvaror och tjänster | 7%  |
| Dagligvaror                  | 6%  |
| Hälsovård                    | 6%  |
| Samhällstjänster             | 3%  |
| Telekom                      | 3%  |
| Fastigheter                  | 3%  |
| Energi                       | 3%  |



## Not 12: Svenska litteratursällskapets och Svenska kulturfondens aktieplaceringars regionala fördelning enligt innehavens försäljningsintäkter, marknadsvärde

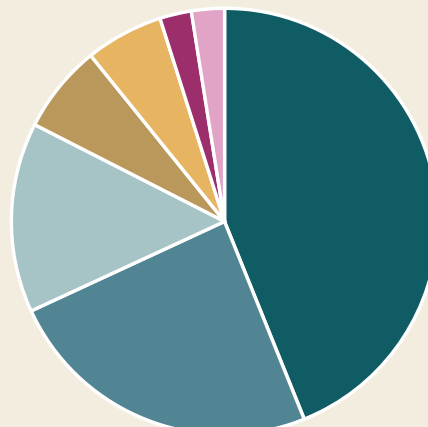
31.12.2018 1247 m€

|                         |     |
|-------------------------|-----|
| Europa                  | 43% |
| Asien och Australien    | 25% |
| Nordamerika             | 17% |
| Afrika och Mellanöstern | 6%  |
| Latinamerika            | 5%  |
| Japan                   | 3%  |
| Ryssland                | 2%  |

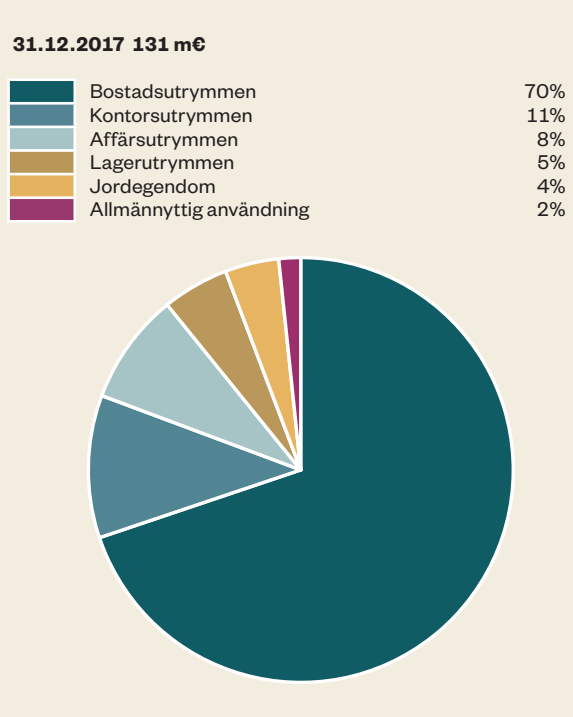
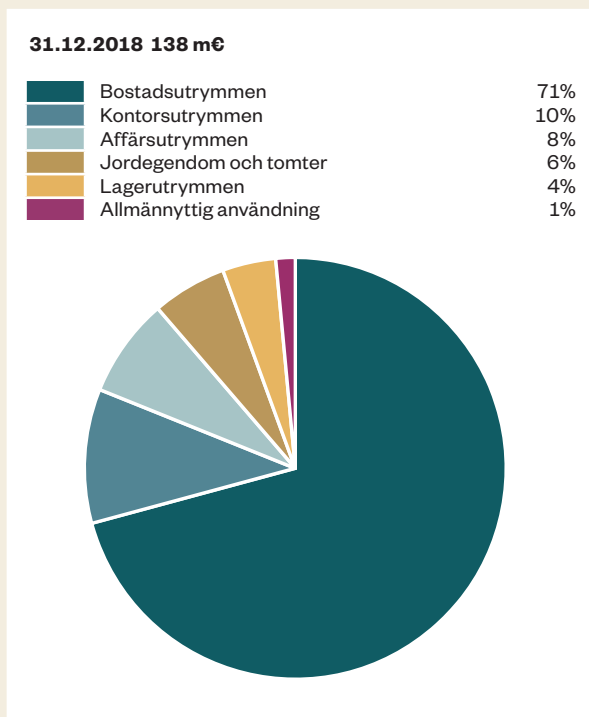


31.12.2017 1349 m€

|                         |     |
|-------------------------|-----|
| Europa                  | 44% |
| Asien och Australien    | 24% |
| Nordamerika             | 14% |
| Afrika och Mellanöstern | 7%  |
| Latinamerika            | 6%  |
| Japan                   | 2%  |
| Ryssland                | 3%  |



**Not 13: Svenska litteratursällskapets och Svenska kulturfondens fastighetsplaceringar enligt marknadsvärde**



**Not 14: Svenska litteratursällskapets och Svenska kulturfondens ränteplaceringar enligt marknadsvärde**

